

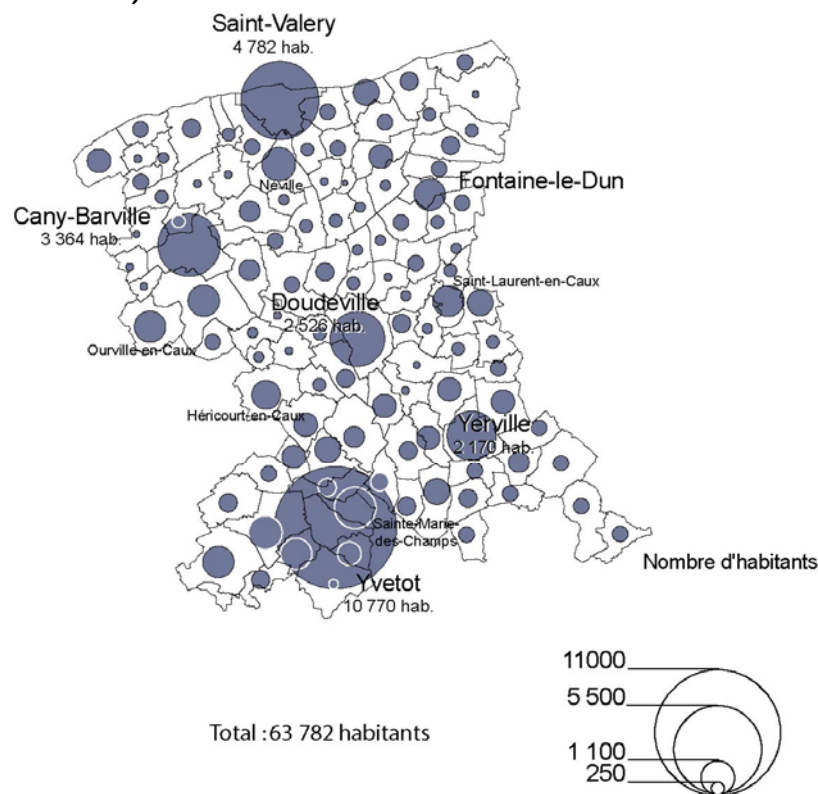
3 L'évolution démographique du Pays Plateau de Caux Maritime

3.1 L'implantation de la centrale de Paluel et le desserrement urbain : deux impacts démographiques forts

Le PLATEAU DE CAUX MARITIME compte 63 785 habitants en 1999. Les 9 communes les plus peuplées regroupent près de la moitié de la population du pays :

- Yvetot et son agglomération : 15 011 habitants dont Ste Marie des Champs (1 554) Valliquerville (1 164) Auzebosc (963) et St Clair sur les Monts (560)
- Saint Valery en Caux : 4 782 hab.
- Cany-Barville : 3 364 hab.
- Doudeville : 2 526 hab.
- Yerville : 2 170 hab.
- Néville : 1 090 hab.
- Ourville-en-Caux : 1 041 hab.

Figure 7 La répartition géographique de la population du PLATEAU DE CAUX MARITIME (source INSEE RGP 1999)



Carte : SME - 06/2004

Source : INSEE RGP 1999

Sur le pays, une commune sur trois a moins de 250 habitants et dans la partie littorale, près de la moitié des communes sont dans cette situation.

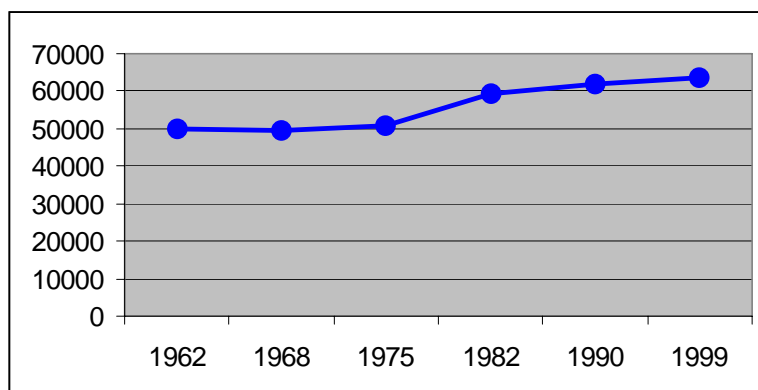
Comparée au département (+ 1,28%), la croissance de la population entre les deux derniers recensements est forte (+3,10%).

Deux phénomènes démographiques se complètent sur le territoire :

- Concernant la partie littorale du territoire, l'évènement majeur est le boom lié à l'implantation du site électronucléaire de Paluel. Cette partie du territoire connaissait un recul démographique régulier (-2500 habitants entre 1962 et 1975), lié en partie à l'exode rural, quand l'implantation de Paluel a inversé cette tendance, avec l'arrivée de populations nouvelles et donc une croissance exceptionnelle de plus de 20% sur la période 1975-1982.
- D'un autre côté, le desserrement urbain de l'agglomération rouennaise profite au secteur Yvetot-Yerville. La commune d'Yvetot, à l'étroit dans son territoire communal, voit ses habitants se délocaliser vers les communes limitrophes.

Figure 8 L'évolution de la population du Caux Maritime (source INSEE RGP)

On remarque une quasi stabilité de la population de 1962 à 1975, puis, une forte augmentation de 1975 à 1982 (rurbanisation et Paluel). Depuis 1982, la croissance est modérée et a tendance à s'infléchir.



Des situations démographiques sensiblement différentes d'une communauté de communes à l'autre mais aussi d'une commune à l'autre.

De 1975 à 1982, la population augmentait. Pourtant, cette croissance est inégalement répartie sur le territoire. La population de la Communauté de Communes Côte d'Albâtre augmentait de près de 30% et celle de Yerville de près de 20%, tandis que dans le même temps celle de la Communauté de communes Entre Mer et Lin était nulle.

Figure 9 L'évolution de la population entre 1975 et 1999 sur le PLATEAU DE CAUX MARITIME (source : INSEE RGP 1999)

	1975	1982		1990		1999	
	pop.	pop.	évolution	pop.	évolution	pop.	évolution
Côte d'Albâtre	15 691	20 367	+ 29,8%	20 179	- 0,9%	20 734	+ 2,8%
Entre Mer et Lin	5 005	4 975	- 0,6%	5 234	+ 5,2%	5 328	+ 1,8%
Plateau de Caux Fleur de Lin	6 618	7 537	+ 13,9%	8 094	+ 7,4%	8 337	+ 3,0%
CCRY	16 626	18 390	+ 10,6%	19 637	+ 6,8%	20 143	+ 2,6%
Yerville Plateau de Caux	6 698	7 941	+ 19,0%	8 710	+ 9,4%	9 243	+ 6,1%
PLATEAU DE CAUX MARITIME	50 638	59 210	+ 17,0%	61 854	+ 4,4%	63 785	+ 3,1%
Seine Maritime			+1,7%		+2,7%		+1,3%

36,7% des communes du PLATEAU DE CAUX MARITIME ont une population qui diminue sur la décennie 1990-1999.

La croissance démographique 1990-99 résulte uniquement d'un excès de naissances sur les décès.

Figure 10 L'évolution des soldes naturel et migratoire sur le PLATEAU DE CAUX MARITIME (source INSEE RGP 1999)

		1962- 1968	1968-1975	1975-1982	1982-1990	1990-1999
Evolution intercensitaire*	Nbre	- 517	+ 970	+ 6 926	+ 2 647	+ 1928
	%	- 0,1%	+ 2,6%	+ 16,9%	+ 4,5%	+2,9%
Dont Solde naturel (Naissances - décès) Val. Abs		+ 2 168	+ 1 910	+ 1 240	+ 2 818	+ 1 954
Dont Solde migratoire (Arrivées - départs)		- 2 685	- 681	+ 5 686	- 171	- 26

* sur la population municipale et non sur la population sans doubles comptes car les soldes naturel et migratoire sont calculés sur cette population municipale

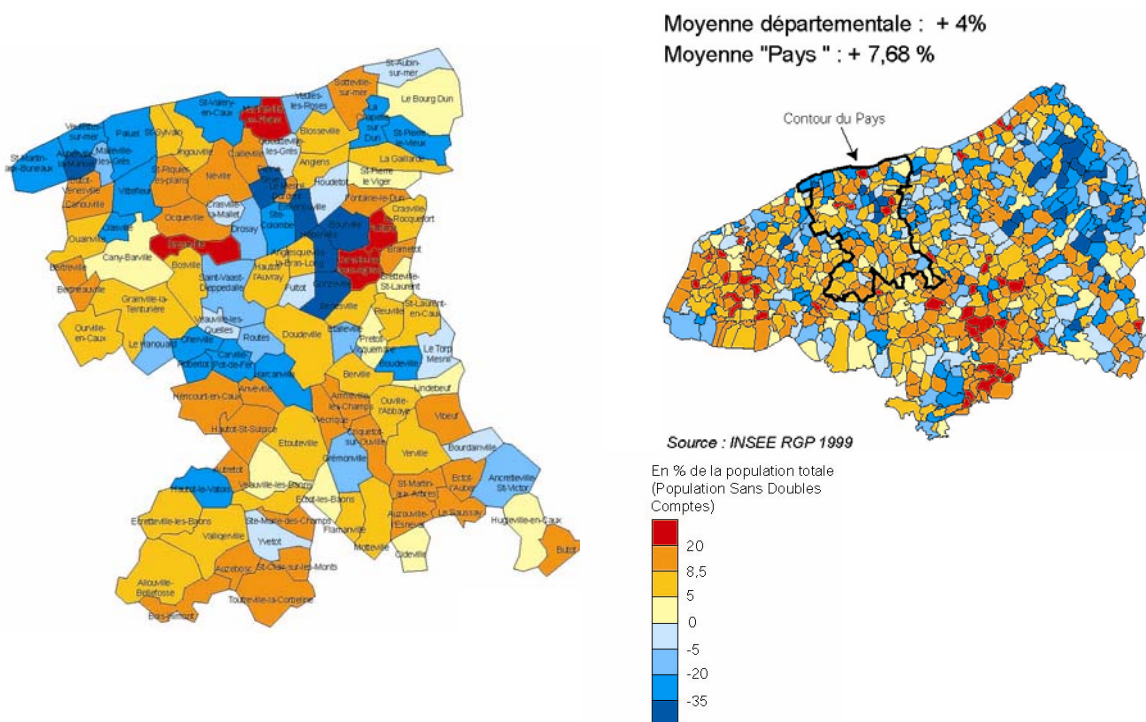
Jusqu'en 1975 (démarrage du grand chantier de Paluel), la population du SIVOM Caux Maritime diminuait principalement en raison d'un solde migratoire négatif. Après une inversion de tendance de 1975 à 1982, le solde migratoire redevient légèrement négatif de 1982 à 1990 en raison de la fin du « grand chantier de Paluel ». Plus inquiétant ce solde reste négatif, certes de façon modérée, de 1990 à 1999. Sur le secteur Yvetot - Yerville, la croissance démographique constante depuis 1962 résulte principalement d'un solde naturel fortement excédentaire (sauf pour la période 1975-82 où le solde migratoire l'emporte). Toutefois, de 1990 à 1999, on relève une baisse sensible du solde naturel et un quasi équilibre entre arrivées et départs.

Dans le même temps, la différence entre naissances et décès, dopée par l'arrivée d'une population jeune, s'amenuise.

Le vieillissement sur place de la population ne peut amener de perspectives très encourageantes.

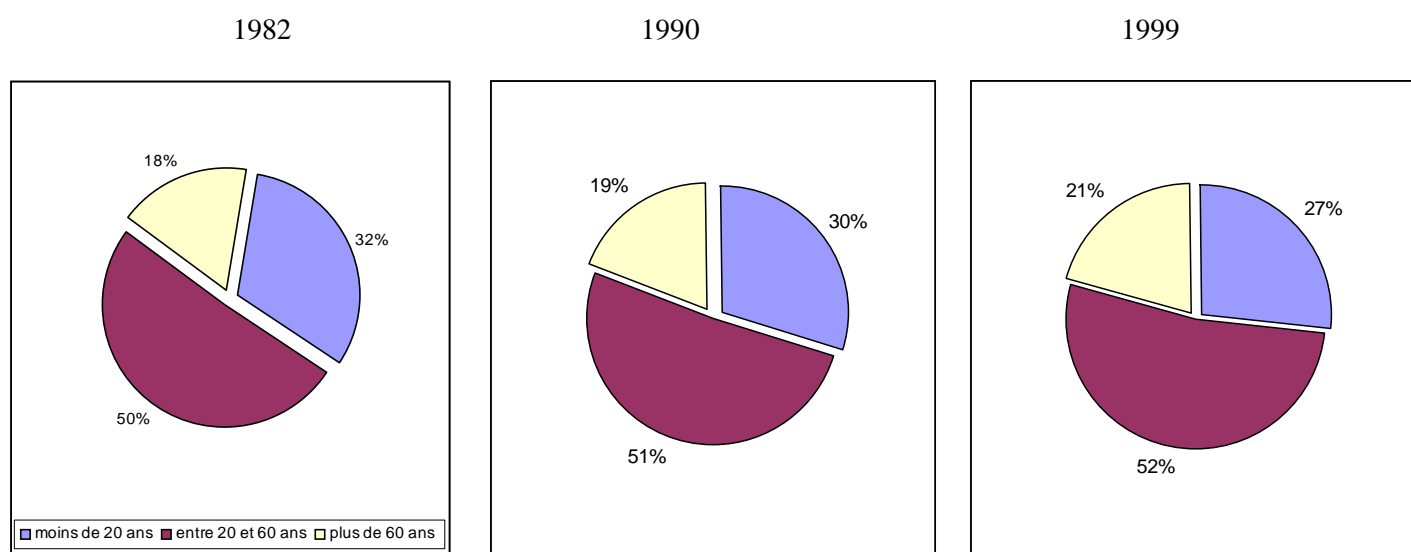
Il y a là un enjeu où développement économique et politique de l'habitat doivent aller de pair...

Figure 11 L'évolution de la population communale entre 1982 et 1999 (source INSEE RGP 1999)



3.2 Un vieillissement accentué des trois communautés de communes proches du littoral et de la ville d'Yvetot

Figure 12 L'évolution de la population par classe d'âge (source INSEE RGP 1999)



Représentant 32% de la population totale aux recensements de 1982, la part des moins de 20 ans est descendue à 27% en 1999. Elle se situe à un niveau légèrement supérieur à celui du département (26,3%). Leur nombre diminue de 1 334 entre 1990 et 1999.

Cette chute se fait au profit des + de 60 ans dont la part croît sensiblement passant de 18% à 21%, mais également en faveur des classes d'âge intermédiaires (20 à 59 ans) dont les effectifs et la proportion augmentent sensiblement. La ville d'Yvetot et les chefs lieu de canton en général ont une population vieillissante à cause des structures pour personnes âgées.

Cependant, le PLATEAU DE CAUX MARITIME a une population plus âgée que la moyenne départementale (19,7% de plus de 60 ans) : c'est une constante sur le littoral qui accueille de nombreux retraités, parfois anciens résidents secondaires.

LES ENJEUX DEMOGRAPHIQUES

- ⇒ Forte présence des retraités, notamment sur les communes littorales et Yvetot ; des jeunes de moins en moins nombreux et un solde migratoire négatif sauf à l'époque de l'implantation de Paluel tendent à démontrer que le PLATEAU DE CAUX MARITIME est un territoire fragile démographiquement.
- ⇒ L'avenir de ce territoire dépendra donc de sa faculté à redevenir attractif, notamment vers le littoral.
- ⇒ En développant l'activité économique mais aussi corrélativement : l'habitat, les services aux familles, à la petite enfance, aux personnes âgées...